

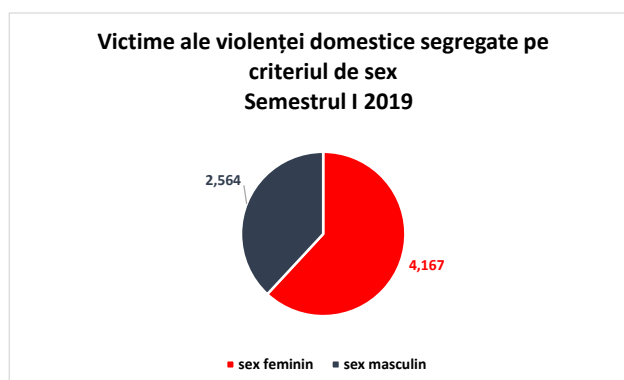


## STUDIUL NAȚIONAL PRIVIND VIOLENȚA DOMESTICĂ - SEMESTRUL I 2019

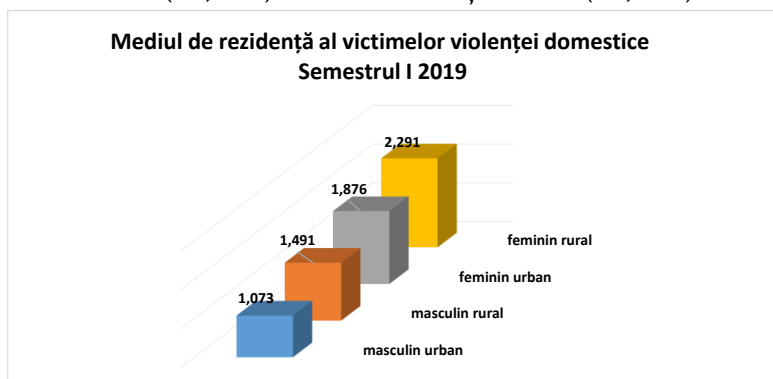
A. Date statistice referitoare la victimele violenței domestice, care au beneficiat la cerere de servicii sociale, raportate la nivelul semestrului I 2019 de către Direcțiile Generale de Asistență Socială și Protecția Copilului (județene și ale sectoarelor municipiului București), în virtutea H.G. nr. 797/2017 pentru aprobarea regulamentelor-cadru de organizare și funcționare ale serviciilor publice de asistență socială și a structurii orientative de personal

### I. Distribuția victimelor violenței domestice, la nivel național, pe sexe, mediu de rezidență, cetățenie, vârstă, frecvența agresiunii și tipuri de violență

- **6.731** victime ale violenței în familie, din care **4.167 (61,91%) de sex feminin** și **2.564 (38,09%) de sex masculin**;



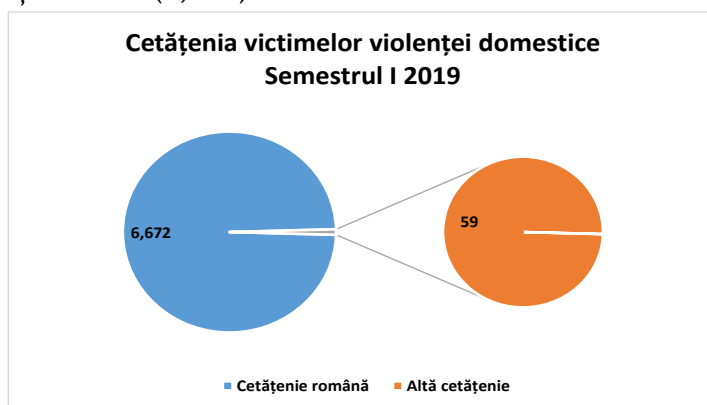
- Distribuția victimelor pe sexe și mediu de rezidență:
  - **Sex feminin: 1.876 (45,02%)** mediul urban și **2.291 (54,98%)** mediul rural;
  - **Sex masculin: 1.073 (41,85%)** mediul urban și **1.491 (58,15%)** mediul rural.



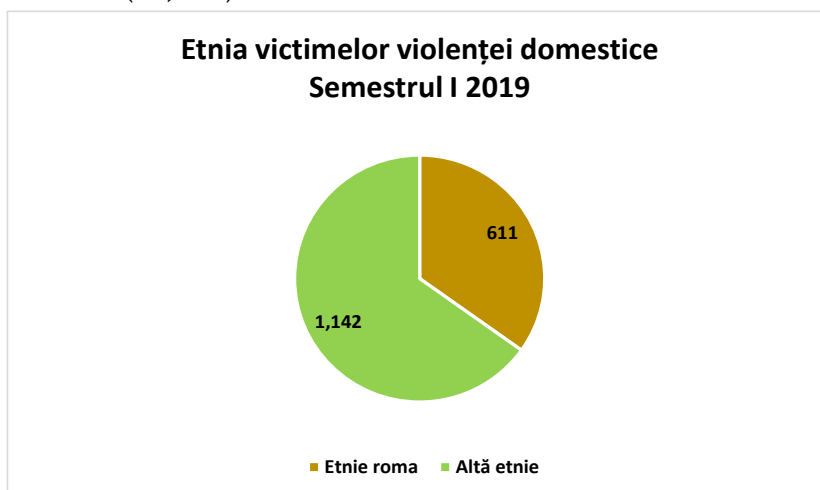
Intrarea Camil Petrescu nr.5, Sector 1, București  
Tel.: +4 021 313 00 59  
secretariat@anes.gov.ro  
www.anes.gov.ro

# AGENȚIA NAȚIONALĂ PENTRU EGALITATEA DE ȘANSE ÎNTRE FEMEI ȘI BĂRBAȚI

- Distribuția victimelor după cetățenie:
  - Cetățenie română - 6.672 (99,12%);
  - Altă cetățenie - 59 (0,88%).

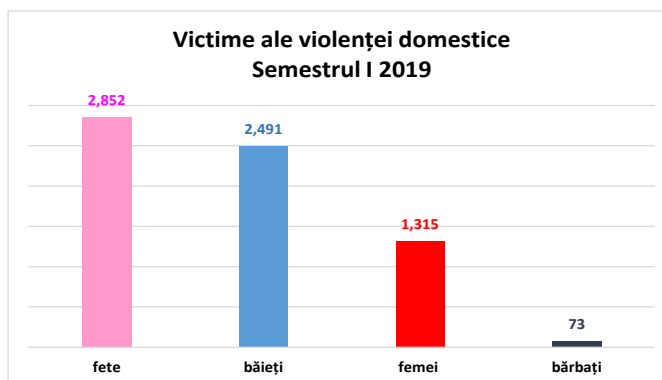


- Distribuția victimelor după etnie (1.753 victime):
  - Etnie romă: 611 (34,85%);
  - Alte etnii: 1.142 (65,15%).

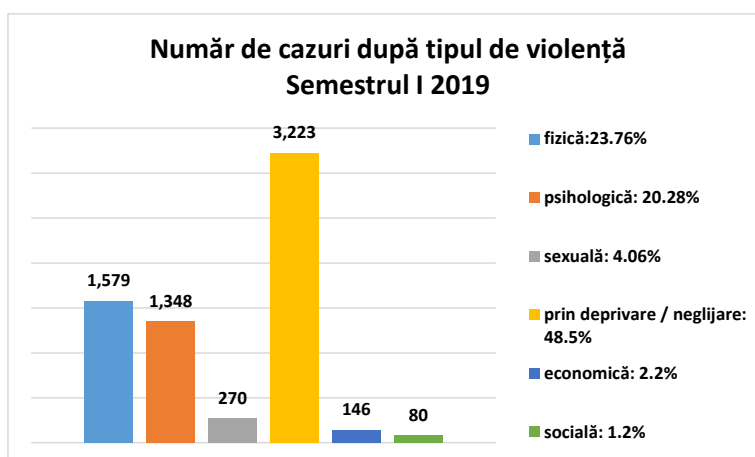


# AGENȚIA NAȚIONALĂ PENTRU EGALITATEA DE ȘANSE ÎNTRU FEMEI ȘI BĂRBAȚI

- Din totalul de 6.731 victime ale violenței domestice, distribuția acestora în funcție de persoane minore și adulte, este următoarea:
  - 5.343 (79,38%) victime minore, din care 2.852 (53,38%) fete și 2.491 (46,62%) băieți;
  - 1.388 (20,62%) victime adulte, din care 1.315 (94,74%) femei și 73 (5,26%) bărbați.

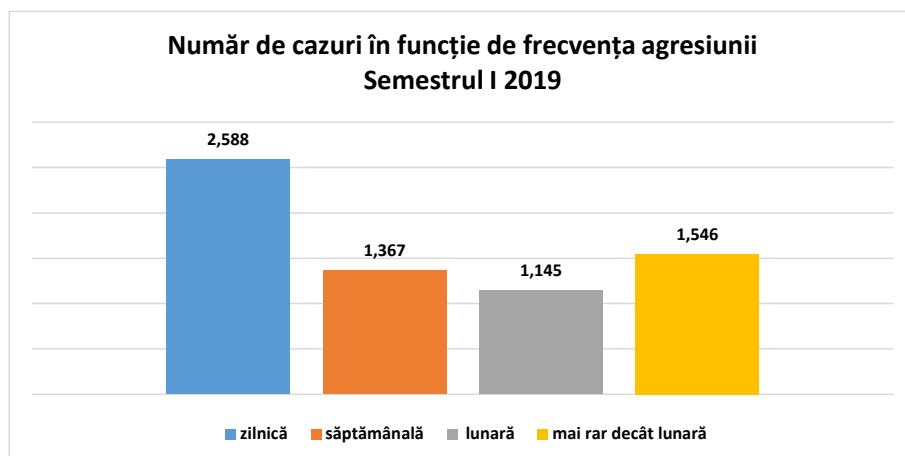


- Repartiția victimelor violenței în familie după tipul de violență:
  - Fizică: 1.579 (23,76%);
  - Psihologică: 1.348 (20,28%);
  - Sexuală: 270 (4,06%);
  - Prin deprivare/neglijare: 3.223 (48,5%);
  - Economică: 146 (20,2%);
  - Socială: 80 (1,2%).



AGENȚIA NAȚIONALĂ  
PENTRU EGALITATEA DE ȘANSE  
ÎNTRE FEMEI ȘI BĂRBAȚI

- Repartiția victimelor violenței domestice după frecvența agresiunii:
  - Zilnică: 2.588 (38,94%);
  - Săptămânală: 1.367 (20,57%);
  - Lunară: 1.145 (17,23%);
  - Mai rar decât lunară: 1.546 (23,26%).



- Repartiția victimelor violenței în familie (cazurilor) pe tipuri de violență după frecvența agresiunii:
  - **Violența fizică: 1.579**
    - Zilnică: 62 (3,93%);
    - Săptămânală: 342 (21,66%);
    - Lunară: 476 (30,15%);
    - Mai rar decât lunară: 699 (44,27%).
  - **Violența psihologică: 1.348**
    - Zilnică: 500 (37,09%);
    - Săptămânală: 436 (32,34%);
    - Lunară: 186 (13,8%);
    - Mai rar decât lunară: 226 (16,77%).
  - **Violența sexuală: 270**
    - Zilnică: 18 (6,67%);
    - Săptămânală: 22 (8,15%);
    - Lunară: 93 (34,44%);
    - Mai rar decât lunară: 137 (50,74%).
  - **Violența prin deprivare/neglijare: 3.223**

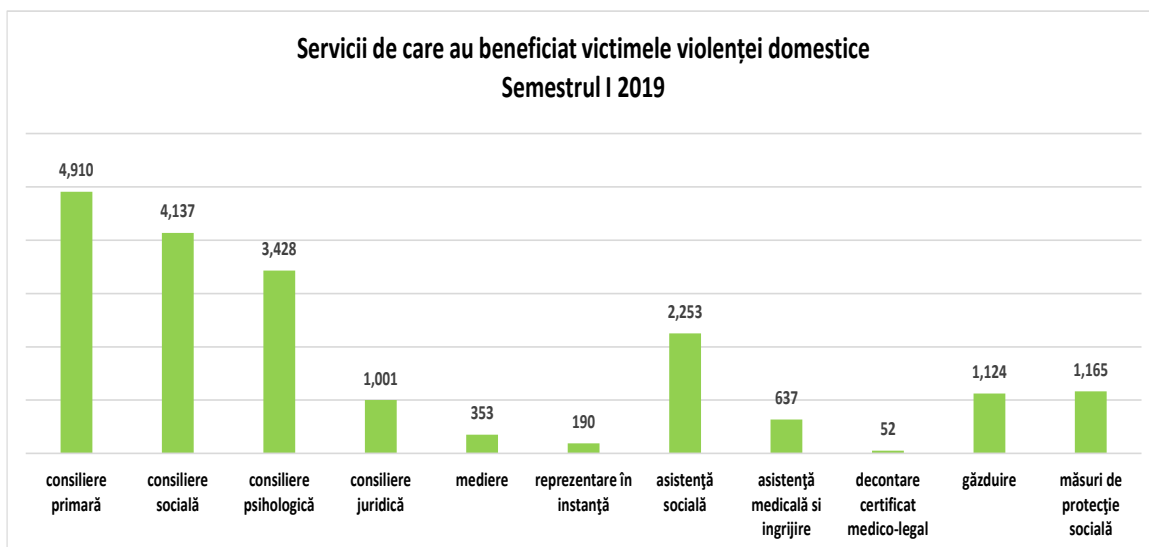
AGENȚIA NAȚIONALĂ  
PENTRU EGALITATEA DE ȘANSE  
ÎNȚRE FEMEI ȘI BĂRBAȚI

- Zilnică: 1.961 (60,84%);
  - Săptămânală: 511 (15,85%);
  - Lunară: 286 (8,87%);
  - Mai rar decât lunară: 465 (14,43%).
- **Violența economică: 146**
    - Zilnică: 19 (13,01%);
    - Săptămânală: 31 (21,23%);
    - Lunară: 90 (61,64%);
    - Mai rar decât lunară: 6 (4,11%).
  - **Violența socială: 80**
    - Zilnică: 28 (35%);
    - Săptămânală: 25 (31,25%);
    - Lunară: 14 (17,5%);
    - Mai rar decât lunară: 13 (16,25%).
- Conform raportării DGASPC-urilor, în semestrul I 2019, s-a înregistrat 1 deces al unei femei în județul Mureș, ca urmare a violenței domestice.

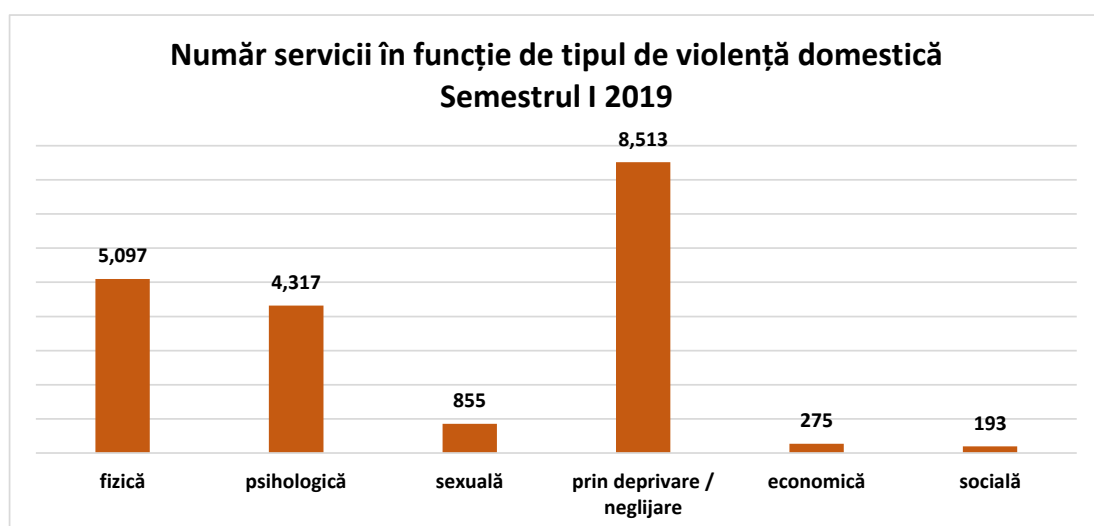
**II. Servicii acordate victimelor violenței în familie**

- În semestrul I 2019, cele 6.731 victime ale violenței domestice au beneficiat de **19.250 servicii**, după cum urmează:
  - ✚ Consiliere primară: 4.910 (25,51%);
  - ✚ Consiliere socială: 4.137 (21,49%);
  - ✚ Consiliere psihologică: 3.428 (17,81%);
  - ✚ Consiliere juridică: 1.001 (5,2%);
  - ✚ Mediere: 353 (1,83%);
  - ✚ Reprezentare în instanță: 190 (0,99%);
  - ✚ Asistență socială: 2.253 (11,7%);
  - ✚ Asistență medicală și îngrijire: 637 (3,31%);
  - ✚ Decontare certificat medico-legal: 52 (0,27%);
  - ✚ Găzduire: 1.124 (5,84%);
  - ✚ Măsuri de protecție socială: 1.165 (6,05%).

AGENȚIA NAȚIONALĂ  
PENTRU EGALITATEA DE ȘANSE  
ÎNTRU FEMEI ȘI BĂRBAȚI

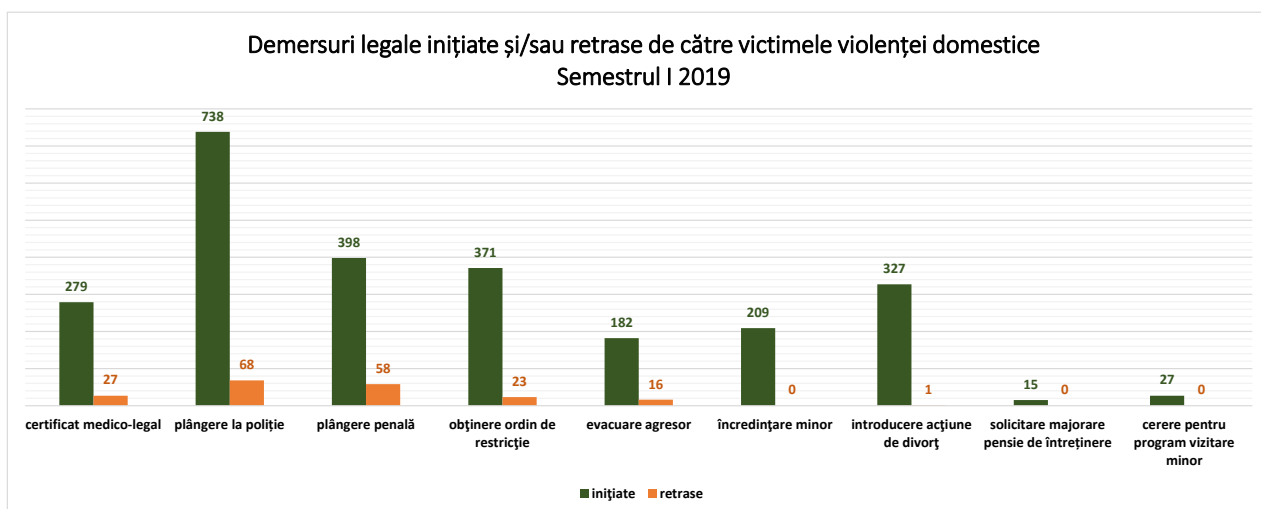


- Distribuția serviciilor în funcție de tipul de violență în familie:
  - Fizică: 5.097 (26,48%);
  - Psihologică: 4.317 (22,43%);
  - Sexuală: 855 (4,44%);
  - Prin deprivare/neglijare: 8.513 (44,22%);
  - Economică: 275 (1,43%);
  - Socială: 193 (1%).



**III. Demersuri legale inițiate sau retrase de către victimele violenței în familie (în total de 2.546, din care 193 retrase):**

- Certificat medico-legal: 279, din care 27 retrase;
- Plângere la poliție: 738, din care 68 retrase;
- Plângere penală: 398, din care 58 retrase;
- **Obținere ordin de restricție: 371, din care 23 retrase;**
- Evacuare agresor: 182, din care 16 retrase;
- Încredințare minor: 209;
- Introducere acțiune de divorț: 327, din care 1 retras;
- Solicitare/majorare pensie de întreținere: 15;
- Cerere pentru program vizitare minor: 27.



**IV. Riscuri asociate cazurilor de violență domestică (7.182, din care 3.493 la victime și 3.689 la agresori):**

**Victime:**

- consum excesiv de alcool: 152;
- consum de droguri: 26;
- antecedente penale: 15;
- boli neuropsihice: 95;
- condiții precare de viață: 2.276;
- violență în copilărie (de origine): 509;
- izolare de familie și prieteni: 420.

**Agresori:**

- consum excesiv de alcool: 1.347;
- consum de droguri: 53;
- antecedente penale: 231;

AGENȚIA NAȚIONALĂ  
PENTRU EGALITATEA DE ȘANSE  
ÎNTRU FEMEII ȘI BĂRBAȚI

- boli neuropsihice: 143;
- condiții precare de viață: 1.326;
- violență în copilărie (de origine): 534;
- izolare de familie și prieteni: 55.

**V. Clasamente ale victimelor violenței domestice**

- La nivel național, primele 5 județe cu cel mai mare număr de victime ale violenței domestice sunt:
  1. Constanța: 808
  2. Galați: 722
  3. Timiș: 461
  4. Gorj: 321
  5. Suceava: 307
- La nivel național, primele 5 județe cu cel mai mic număr de victime ale violenței domestice sunt:
  1. Călărași: 1
  2. Sălaj: 9
  3. Covasna: 15
  4. Tulcea: 17
  5. Sector 5 București: 18
- La nivel național, județele cu cel mai mare număr de femei victime ale violenței domestice sunt:
  1. Constanța: 488
  2. Galați: 454
  3. Timiș: 236
  4. Gorj: 226
  5. Maramureș: 193
- La nivel național, județele cu cel mai mic număr de femei victime ale violenței domestice sunt:
  1. Călărași: 1
  2. Sălaj: 7
  3. Tulcea: 9
  4. Sector 5 București: 12 ; Covasna:12
  5. Bihor: 13



AGENȚIA NAȚIONALĂ  
PENTRU EGALITATEA DE ȘANSE  
ÎNTRU FEMEII ȘI BĂRBAȚI

- La nivel național, județele cu cel mai mare număr de bărbați victime ale violenței domestice sunt:
  1. Constanța: 320
  2. Galați: 268
  3. Timiș: 225
  4. Suceava: 159
  5. Sector 2 București: 154
  
- La nivel național, județele cu cel mai mic număr de bărbați victime ale violenței în familie sunt:
  1. Brașov: 0 ; Călărași: 0
  2. Sălaj: 2
  3. Covasna: 3
  4. Mureș: 5
  5. Sector 5 București: 6; Caraș Severin: 6
  
- Raportat la numărul de cazuri de violență domestică/județ, primele 5 procentaje feminine cele mai mari, respectiv primele 5 procentaje masculine cele mai mici se regăsesc la următoarele județe:
  1. Călărași și Brașov: **100% femei**
  2. Mureș: **96,18% femei** - 3,82% bărbați
  3. Sector 1 București: **84,09% femei** - 15,91% bărbați
  4. Sector 3 București: **83,52% femei** - 16,48% bărbați
  5. Covasna: **80% femei** - 20% bărbați
  
- Raportat la numărul de cazuri de violență domestică/județ, primele 5 procentaje feminine cele mai mici, respectiv primele 5 procentaje masculine cele mai mari se regăsesc la următoarele județe:
  1. Sector 5 București: **45,58% femei** - 54,42% bărbați
  2. Suceava: **48,21% femei** - 51,79% bărbați
  3. Vrancea: **49,66% femei** - 50,34% bărbați
  4. Hunedoara: **50% femei** - 50% bărbați
  5. Timiș: **51,19% femei** - 48,81% bărbați

AGENȚIA NAȚIONALĂ  
PENTRU EGALITATEA DE ȘANSE  
ÎNTRE FEMEI ȘI BĂRBAȚI

Anexă

Victimele violenței domestice pe criteriul de sex

Nr.crt.	JUDET/SECTOR	Femei	%	Bărbați	%	Total
1	ALBA	117	53.18	103	46.82	220
2	ARAD	85	78.70	23	21.30	108
3	ARGES	49	70.00	21	30.00	70
4	BACAU	73	75.26	24	24.74	97
5	BIHOR	13	52.00	12	48.00	25
6	BISTRITA NASAUD	172	69.92	74	30.08	246
7	BOTOSANI	144	56.25	112	43.75	256
8	BRAILA	81	55.86	64	44.14	145
9	BRASOV	59	100.00	0	0.00	59
10	BUCURESTI 1	37	84.09	7	15.91	44
11	BUCURESTI 2	129	45.58	154	54.42	283
12	BUCURESTI 3	76	83.52	15	16.48	91
13	BUCURESTI 4	33	68.75	15	31.25	48
14	BUCURESTI 5	12	66.67	6	33.33	18
15	BUCURESTI 6	17	58.62	12	41.38	29
16	BUZAU	121	55.00	99	45.00	220
17	CALARASI	1	100.00	0	0.00	1
18	CARAS SEVERIN	14	70.00	6	30.00	20
19	CLUJ	100	75.19	33	24.81	133
20	CONSTANTA	488	60.40	320	39.60	808
21	COVASNA	12	80.00	3	20.00	15
22	DAMBOVITA	127	62.87	75	37.13	202
23	DOLJ	85	52.47	77	47.53	162
24	GALATI	454	62.88	268	37.12	722
25	GIURGIU	53	75.71	17	24.29	70
26	GORJ	226	70.40	95	29.60	321
27	HARGHITA	41	77.36	12	22.64	53

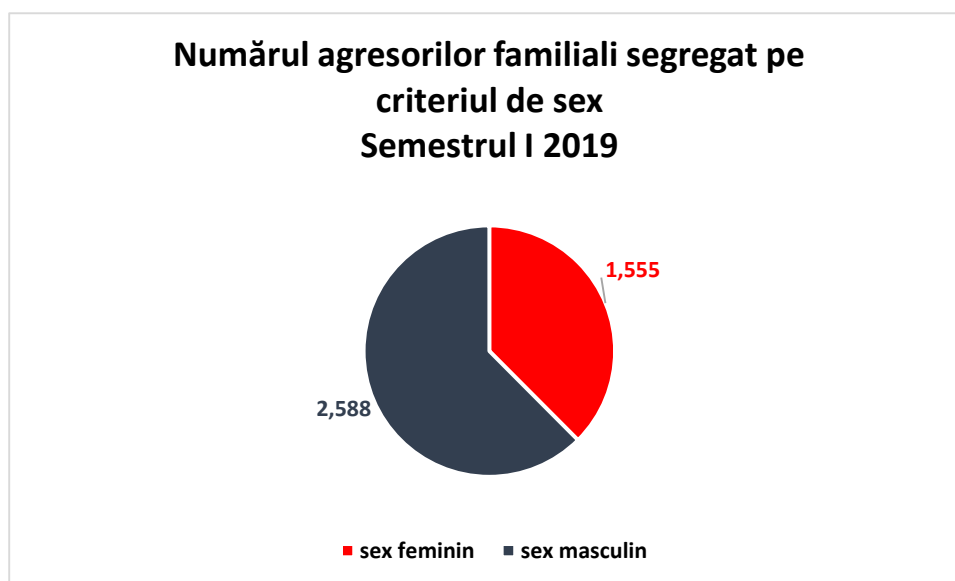
AGENȚIA NAȚIONALĂ  
PENTRU EGALITATEA DE ȘANSE  
ÎNTRU FEMEI ȘI BĂRBAȚI

28	HUNEDOARA	36	50.00	36	50.00	72
29	IALOMITA	31	77.50	9	22.50	40
30	IASI	85	66.41	43	33.59	128
31	ILFOV	24	60.00	16	40.00	40
32	MARAMURES	193	64.98	104	35.02	297
33	MEHEDINTI	15	60.00	10	40.00	25
34	MURES	126	96.18	5	3.82	131
35	NEAMT	56	55.45	45	44.55	101
36	OLT	47	70.15	20	29.85	67
37	PRAHOVA	28	70.00	12	30.00	40
38	SALAJ	7	77.78	2	22.22	9
39	SATU MARE	89	58.94	62	41.06	151
40	SIBIU	70	64.81	38	35.19	108
41	SUCEAVA	148	48.21	159	51.79	307
42	TELEORMAN	16	57.14	12	42.86	28
43	TIMIS	236	51.19	225	48.81	461
44	TULCEA	9	52.94	8	47.06	17
45	VALCEA	38	59.38	26	40.63	64
46	VASLUI	21	65.63	11	34.38	32
47	VRANCEA	73	49.66	74	50.34	147
		<b>4167</b>	<b>61.91</b>	<b>2564</b>	<b>38.09</b>	<b>6731</b>

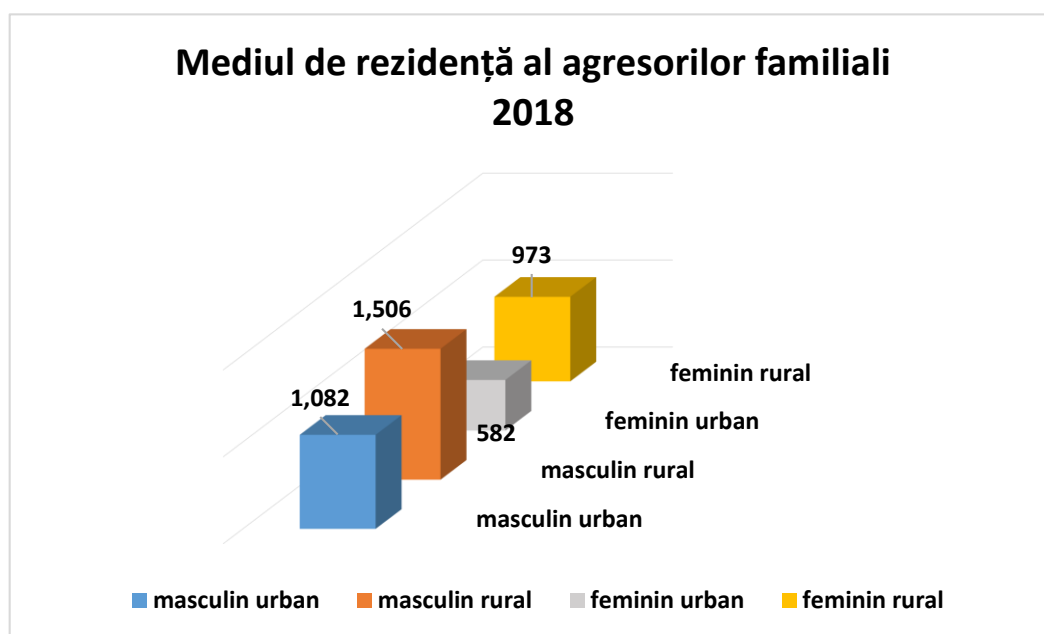
**B. Date statistice referitoare la agresorii familiari raportate la nivelul semestrului I 2019** de către Direcțiile Generale de Asistență Socială și Protecția Copilului (județene și ale sectoarelor municipiului București), în virtutea H.G. nr. 797/2017 pentru aprobarea regulamentelor-cadru de organizare și funcționare ale serviciilor publice de asistență socială și a structurii orientative de personal

➤ **Distribuția agresorilor familiari, la nivel național, pe sexe și mediu de rezidență**

- **4.143 agresori familiari, din care 1.555 (37,53%) de sex feminin și 2.588 (62,47%) de sex masculin.**

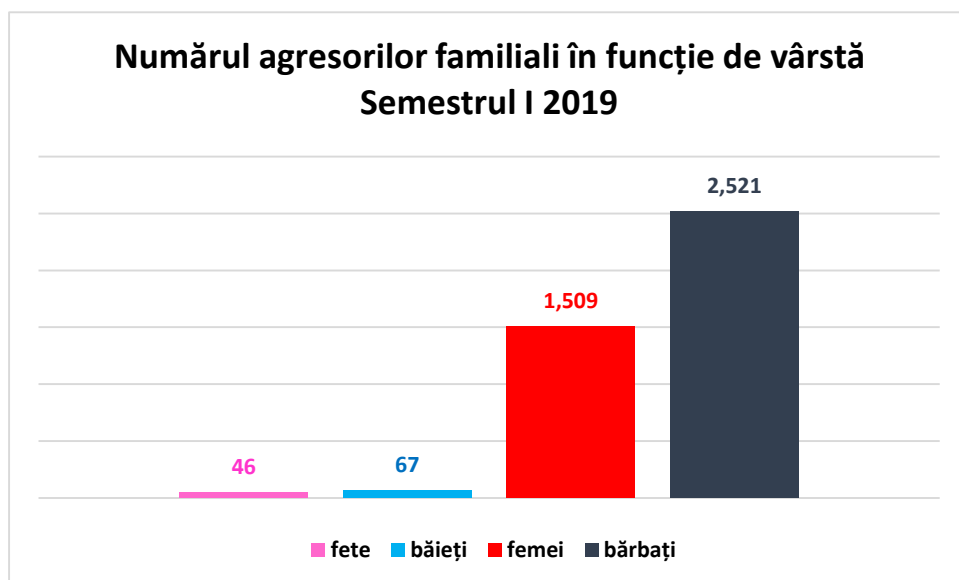


- Distribuția agresorilor pe sexe și mediu de rezidență:
  - **Sex feminin:** 582 (37,43%) mediul urban și 973 (62,57%) mediul rural;
  - **Sex masculin:** 1.082 (41,81%) mediul urban și 1.506 (58,19%) mediul rural.

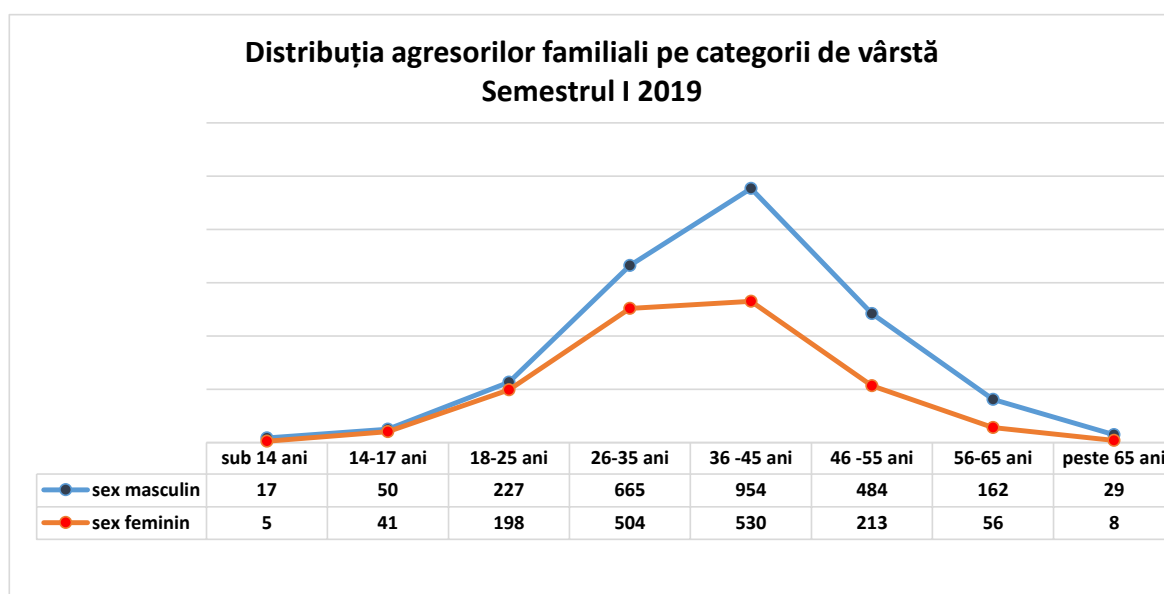


# AGENȚIA NAȚIONALĂ PENTRU EGALITATEA DE ȘANSE ÎNȚRE FEMEI ȘI BĂRBAȚI

- Din totalul de **4.143** agresori familiari, distribuția acestora în funcție de persoane minore și adulte, este următoarea:
  - **113** (2,73%) agresori minori, din care **46** (40,71%) fete și **67** (59,29%) băieți;
  - **4.030** (97,27%) agresori adulți, din care **1.509** (37,44%) femei și **2.521** (62,56%) bărbați.



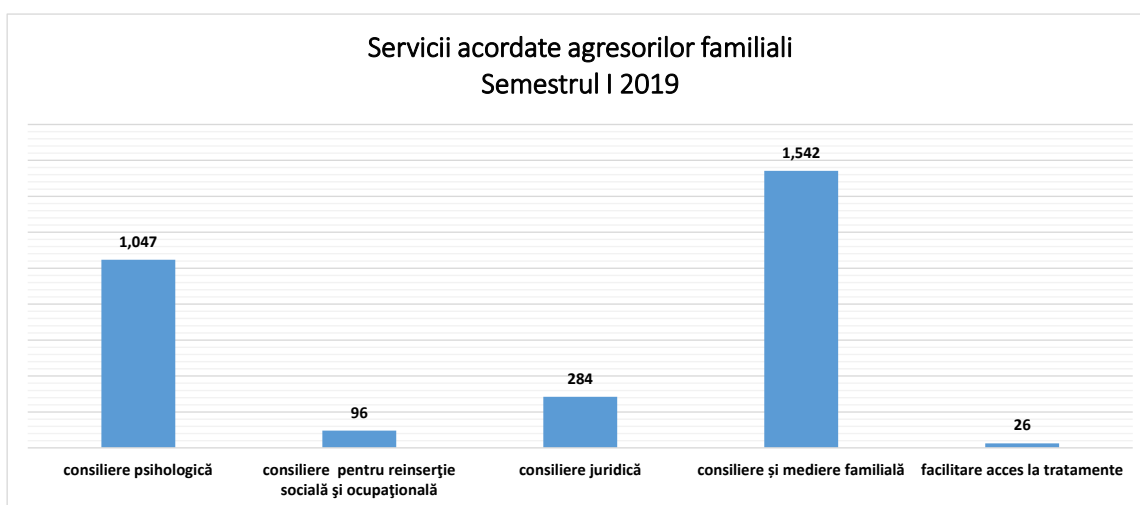
- În ceea ce privește categoria de vârstă cu cei mai mulți agresori familiari, aceasta este cuprinsă între 36-45 ani atât la bărbați cât și la femei. Cei mai puțini agresori se înregistrează la grupa de vârstă sub 14 ani, atât la sexul feminin cât și la cel masculin.



AGENȚIA NAȚIONALĂ  
PENTRU EGALITATEA DE ȘANSE  
ÎNȚRE FEMEI ȘI BĂRBAȚI

➤ **Servicii acordate agresorilor familiali în perioada raportată:**

- ✓ Consiliere psihologică: 1.047 (34,96%)
- ✓ Consiliere pentru reinserție socială și ocupațională: 96 (3,21%)
- ✓ Consiliere juridică: 284 (9,48%)
- ✓ Consiliere și mediere familială: 1.542 (51,49%)
- ✓ Facilitare acces la tratamente: 26 (0,87%)



Menționăm că județele/sectorul Ilfov, Mureș, Neamț și Sector 1 București nu au transmis datele privind agresiunile familiale pentru semestrul I 2019.

➤ **Clasamente**

Clasamentul, la nivel național, privind cel mai mare număr al agresorilor familiali este următorul:

1. Galați: 873
2. Constanța: 533
3. Gorj: 288
4. Suceava: 203
5. Alba: 190

Clasamentul, la nivel național, privind cel mai mic număr al agresorilor familiali este următorul:

6. Sector 5 București, Călărași și Satu Mare: 1
7. Tulcea: 5
8. Caraș Severin: 6
9. Sălaj și Teleorman: 8
10. Mehedinți: 10

AGENȚIA NAȚIONALĂ  
PENTRU EGALITATEA DE ȘANSE  
ÎN TRE FEMEI ȘI BĂRBAȚI

Clasamentul, la nivel național, privind cel mai mare număr al agresorilor familiari de sex feminin este următorul:

1. Galați: 317
2. Constanța: 215
3. Timiș: 124
4. Suceava: 119
5. Alba: 118

În ceea ce privește cele mai mari procentaje ale agresorilor familiari de sex feminin, se regăsesc la județele:

1. Călărași: 100%
2. Timiș: 68,51%
3. Alba: 62,11%
4. Olt: 60%
5. Buzău: 59,12%

Clasamentul, la nivel național, privind cel mai mare număr al agresorilor familiari de sex masculin este următorul:

1. Galați: 556
2. Constanța: 318
3. Gorj: 260
4. Botoșani: 112
5. Bistrița Năsăud: 93

Clasamentul, la nivel național, privind cele mai mari procentaje ale agresorilor familiari de sex masculin este următorul:

1. Brașov, Sector 5 București, Mehedinți, Prahova, Satu Mare, Teleorman, Tulcea și Vaslui: 100%
2. Iași: 97,67%
3. Sibiu: 97,44%
4. Sector 4 București: 96,15%
5. Sector 3 București: 95,74%

AGENȚIA NAȚIONALĂ  
PENTRU EGALITATEA DE ȘANSE  
ÎNTRE FEMEI ȘI BĂRBAȚI

Anexă

Agresori familiali pe criteriul de sex

Nr.crt.	JUDET/SECTOR	Femei	%	Bărbați	%	Total
1	ALBA	118	62.11	72	37.89	190
2	ARAD	20	21.28	74	78.72	94
3	ARGES	44	51.16	42	48.84	86
4	BACAU	3	4.76	60	95.24	63
5	BIHOR	7	53.85	6	46.15	13
6	BISTRITA NASAUD	38	29.01	93	70.99	131
7	BOTOSANI	34	23.29	112	76.71	146
8	BRAILA	49	56.32	38	43.68	87
9	BRASOV	0	0.00	59	100.00	59
10	BUCURESTI 1	0	0.00	0	0.00	0
11	BUCURESTI 2	1	6.67	14	93.33	15
12	BUCURESTI 3	2	4.26	45	95.74	47
13	BUCURESTI 4	1	3.85	25	96.15	26
14	BUCURESTI 5	0	0.00	1	100.00	1
15	BUCURESTI 6	13	43.33	17	56.67	30
16	BUZAU	94	59.12	65	40.88	159
17	CALARASI	1	100.00	0	0.00	1
18	CARAS SEVERIN	1	16.67	5	83.33	6
19	CLUJ	4	4.76	80	95.24	84
20	CONSTANTA	215	40.34	318	59.66	533
21	COVASNA	3	23.08	10	76.92	13
22	DAMBOVITA	66	46.15	77	53.85	143
23	DOLJ	33	49.25	34	50.75	67
24	GALATI	317	36.31	556	63.69	873
25	GIURGIU	5	16.13	26	83.87	31
26	GORJ	28	9.72	260	90.28	288
27	HARGHITA	4	15.38	22	84.62	26
28	HUNEDOARA	18	39.13	28	60.87	46
29	IALOMITA	18	54.55	15	45.45	33
30	IASI	1	2.33	42	97.67	43
31	ILFOV	0	0.00	0	0.00	0
32	MARAMURES	77	51.68	72	48.32	149
33	MEHEDINTI	0	0.00	10	100.00	10



AGENȚIA NAȚIONALĂ  
PENTRU EGALITATEA DE ȘANSE  
ÎNTRU FEMEII ȘI BĂRBAȚI

34	MURES	0	0.00	0	0.00	0
35	NEAMT	0	0.00	0	0.00	0
36	OLT	33	60.00	22	40.00	55
37	PRAHOVA	0	0.00	16	100.00	16
38	SALAJ	3	37.50	5	62.50	8
39	SATU MARE	0	0.00	1	100.00	1
40	SIBIU	1	2.56	38	97.44	39
41	SUCEAVA	119	58.62	84	41.38	203
42	TELEORMAN	0	0.00	8	100.00	8
43	TIMIS	124	68.51	57	31.49	181
44	TULCEA	0	0.00	5	100.00	5
45	VALCEA	6	22.22	21	77.78	27
46	VASLUI	0	0.00	11	100.00	11
47	VRANCEA	54	56.25	42	43.75	96
		<b>1555</b>	<b>37.53</b>	<b>2588</b>	<b>62.47</b>	<b>4143</b>